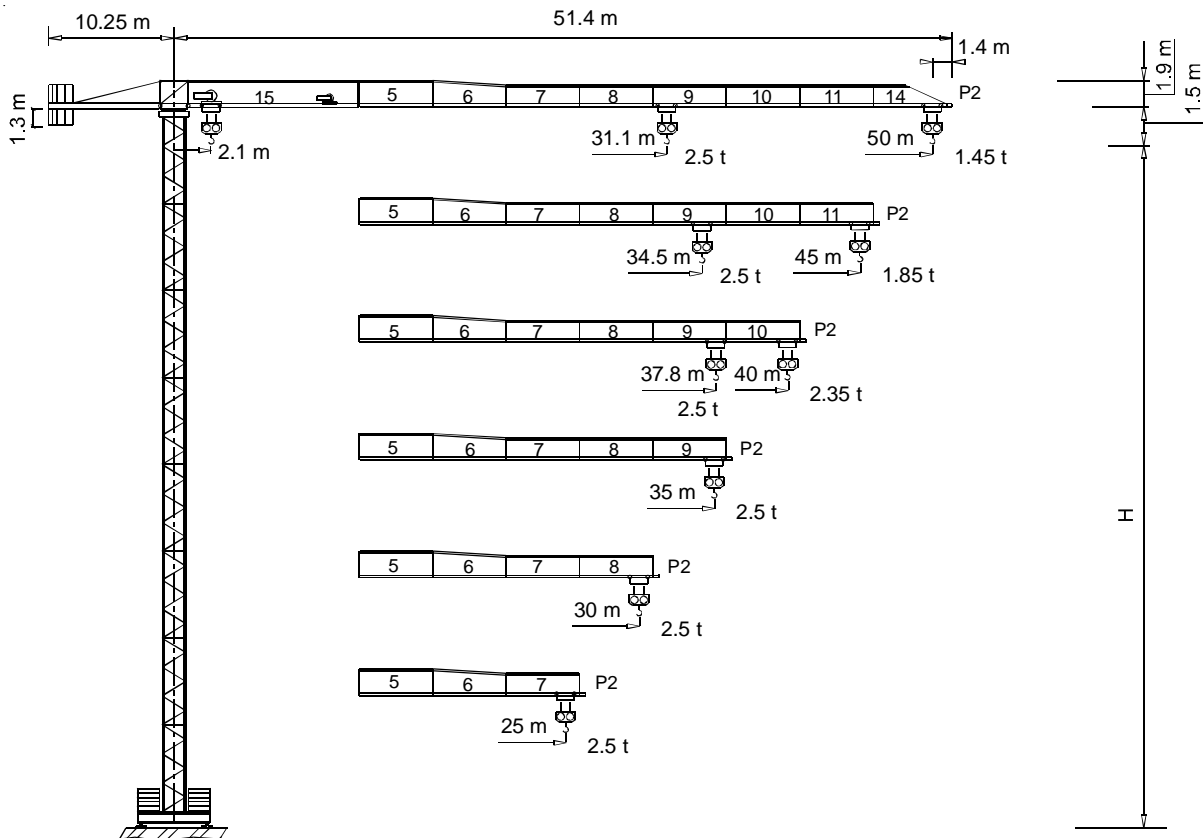


Gru a torre "Flat Top"

"Flat Top" Tower Crane • Grue à tour "Flat Top"
"Flat Top" Turmdrehkran • Grua torre "Flat Top"



 **FEM 1.001 A3**

THE ULTIMATE CRANE™

Dati illustrativi non impegnativi
 Con riserva di modifica senza preavviso

Specifications and data not binding
 Subject to modification without notice

Données techniques seulement indicatives
 Modifications réservées sans préavis

Angaben und Beschreibung unverbindlich
 Änderungen vorbehalten ohne weitere Mitteilung

Dibujos y datos sin compromiso
 Modificaciones reservadas sin preaviso

UTE.DOC.REV.001 10_2004

"CITY" CTT 91-2.5 TS12



CTT 91-2.5

Diagramma di portata
Load Diagram



Courbes de charges
Lastkurven



Curvas de cargas



CTT 91-2.5

		CTT 91-2.5										
		m										
		5	10	15	20	25	30	35	40	45	50	
2.5 t	- 31.11 m	2.5	2.5	2.5	2.5	2.5	2.5	2.19	1.88	1.64	1.45	
2.5 t	- 34.49 m	2.5	2.5	2.5	2.5	2.5	2.5	2.46	2.12	1.85		
2.5 t	- 37.85 m	2.5	2.5	2.5	2.5	2.5	2.5	2.5	2.35			
2.5 t	- 35 m	2.5	2.5	2.5	2.5	2.5	2.5	2.5				
2.5 t	- 30 m	2.5	2.5	2.5	2.5	2.5	2.5					
2.5 t	- 25 m	2.5	2.5	2.5	2.5	2.5						

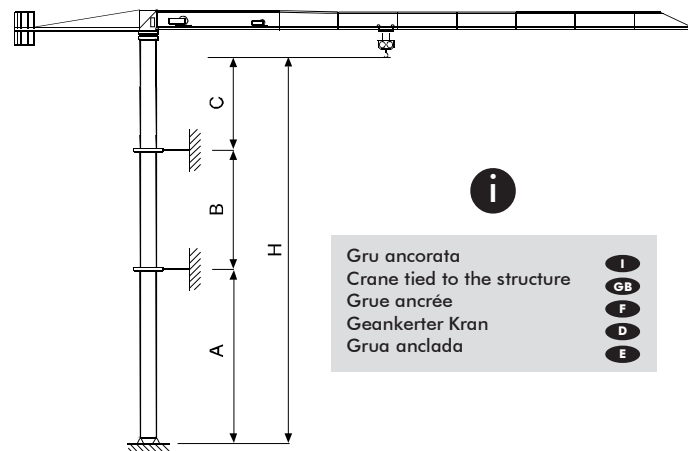
Altre installazioni
Other configurations



Autres implantations
Aufstellmöglichkeiten



Otras implantaciones



Consultateci



Consult us



Nous consulter



Auf Anfrage



Consultarnos



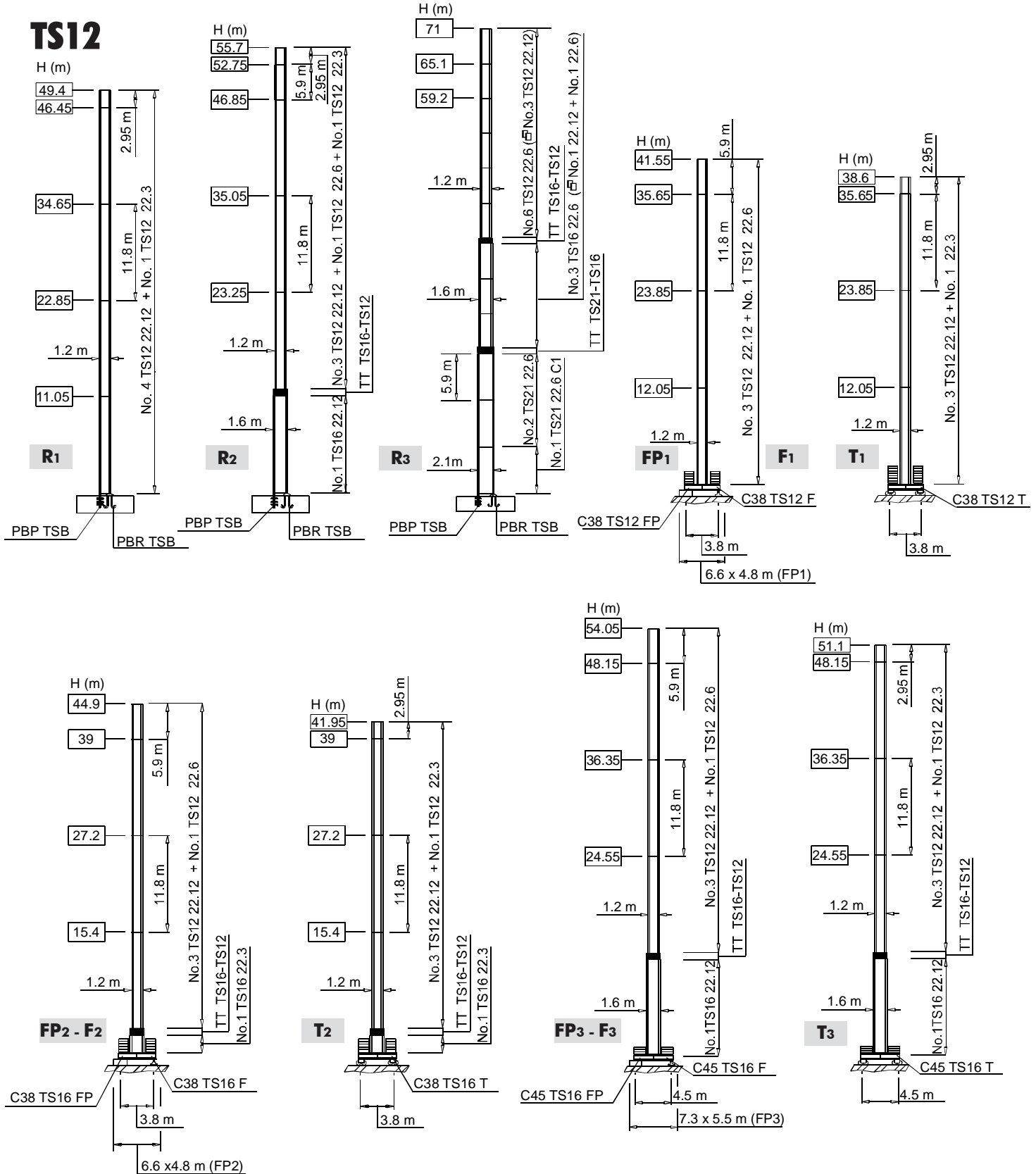


CTT 91-2.5

Torre **I** Tower **GB** Tour **F** Turm **D** Mástil **E**

- I** Le prolunghe TS sono disponibili in lunghezza 11.8 m, 5.9 m, 2.95 m.
- F** Les éléments de mât TS sont disponibles en longueur 11.8 m, 5.9 m, 2.95 m.
- E** Los tramos de torre TS son disponibles en las medidas de largo 11.8 m, 5.9 m, 2.95 m.
- GB** The available lengths for the TS tower sections are 11.8 m, 5.9 m, 2.95 m.
- D** Die Turmschüsse TS sind mit Längen 11.8 m, 5.9 m, 2.95 m verfügbar.

TS12



H Altezza massima sotto gancho **I** Max. under hook height **GB** Hauteur maxi. sous crochet **F** Höchste Hackenhöhe **D** Maxima altura bajo gancho **E**



CTT 91-2.5

Meccanismi
Mechanisms



Mécanismes
Antriebe



Mecanismos



11 APC 25	31 * kVA	400 V - 50 Hz	2000/14/CE
15 AFC 25	40 * kVA	400 V - 50 Hz / 460 V - 60 Hz	

* Gru senza traslazione / Crane without travelling equipment / Grue sans translation / Krane ohne Schienenfahren / Grúa sin traslación

		m/min	f	kW	
11 APC 25		6	2.5	11	186 m
		20	2.5		
		40	1.25		
15 AFC 25 (VARIANT)		0 ⇌ 1.7	2.5	15	186 m
		1.7 ⇌ 6	2.5		
		6 ⇌ 28	2.5		
		28 ⇌ 46	1.44		
		46 ⇌ 57	1.1		

	DAD 2 2 D1	0 - 22 - 44 m/min	2.2 - 1.5 kW
	DVF 3 4 D4 (VARIANT)	0 ⇌ 6 ⇌ 30 ⇌ 60 m/min	4 kW
	SSR 1 1 65	0.76 r.p.m.	1 × 65 Nm
	▲ TAD 1RP 2M3	0 - 24 m/min	2 × 3 kW
	● TAD 2RP 2M3		

Max. H [m]		
T₁	38.6	-
T₂	41.95	-
T₃	-	51.1

	Sollevamento		Hoisting		Heben		Elevación	
	Traslazione carrello		Trolleying		Katzfahren		Distribución	
	Rotazione		Slewing		Schwenken		Orientación	
	Traslazione		Travelling		Schienenfahren		Traslación	
	Direttiva sul livello acustico		Directive on noise level		Directive sur le niveau acoustique		Directiva sobre el nivel acustico	
	Consultateci		Consult us		Nous consulter		Consultarnos	
	Potenza totale richiesta		Power requirements		Puissance totale nécessaire		Potencia necesaria	
	Alimentazione		Power supply		Alimentation		Alimentación	

Gru Comedil s.r.l.

A Terex Company



Via S. Egidio 42/A, 33074 Fontanafredda (PN) - Italy
Tel. (+39) 0434 567 311 - Telefax (+39) 0434 998631

Internet e-mail: info@comedil.com
Internet home page: www.comedil.com

Divisione Automontanti

Via Alessandrina, 25 - 20095 Cusano Milanino (MI) - Italy
Tel. (+39) 02 613 16011 - Telefax (+39) 02 613 16034

Internet e-mail: info.CBR@comedil.com